



# **MEMORIA ANUAL ACTIVIDADES EN 2017 JUNTA DIRECTIVA**

**Asamblea, 23 junio 2018. Madrid**

# Congreso X CEMET 2017

## (25-27 de mayo)

### **Algunos datos:**

- 314 inscritos
- 91 ponencias en talleres y mesas, y conferencias
- 79 trabajos científicos presentados:
  - 8 protocolos de proyectos de investigación
  - 45 comunicaciones orales: 32 de senior y 13 de residentes
  - 26 poster: 12 de senior y 14 de residentes
- 5 premios: 1 de ayuda a investigación, 2 a comunicaciones orales (1 a senior y 1 a residentes) y 2 a poster ((1 a senior y 1 a residentes)

# Congreso X CEMET 2017

## Repercusión en los medios:

13 medios de comunicación especializados y en 13 plataformas digitales



	<a href="#">Temas</a>	<a href="#">Riesgos emergentes</a>	<a href="#">Encuestas y estadísticas</a>	<a href="#">Legislación</a>	<a href="#">Campañas y galardones</a>
--	-----------------------	------------------------------------	--	-----------------------------	---------------------------------------

[Inicio](#) » [Eventos sobre SST](#) » X Congreso Español de Medicina...

## Eventos sobre SST

[← Volver a eventos](#)

### X Congreso Español de Medicina y Enfermería del Trabajo

#### Detalles del evento

CIUDAD: Madrid

PAÍS: Spain

ORGANIZACIÓN: Asociación Española de Especialistas en Medicina del Trabajo

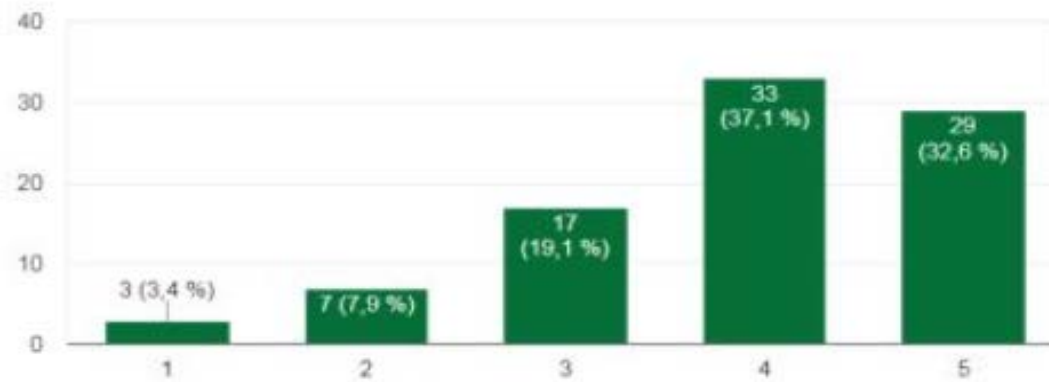
# Congreso X CEMET 2017

## ENCUESTA SOBRE EL CONGRESO DE LA AEEMT 2017 X CEMET

89 respuestas

### Los contenidos de las mesas han cumplido tus expectativas

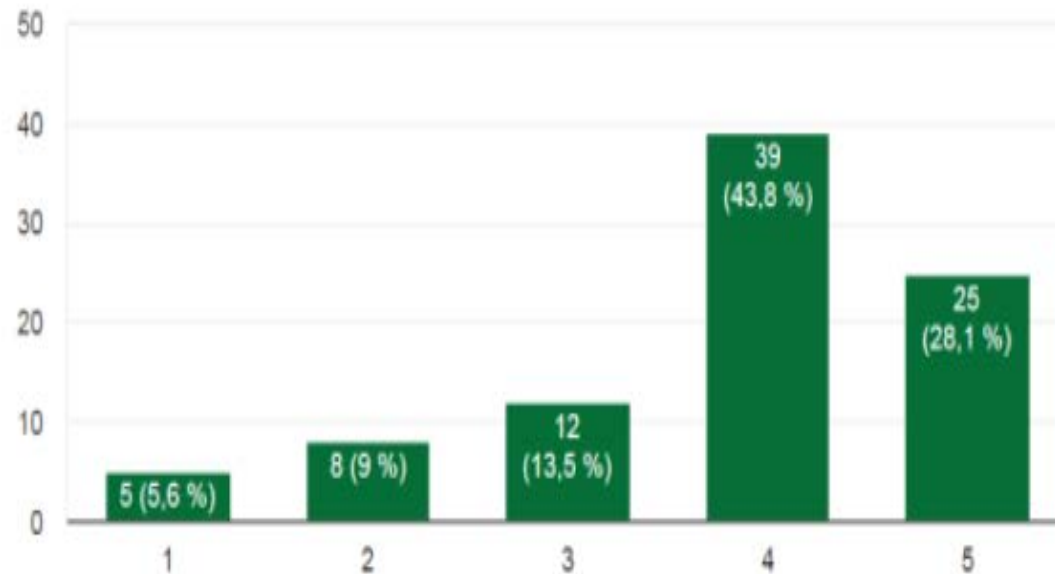
89 respuestas



# Congreso X CEMET 2017

La utilidad de lo expuesto en las mesas para el desarrollo de tu labor habitual es...

89 respuestas



# Formación continuada

- **II Simposium Nacional Vacunación Ambito Laboral, grupo funcional vacunas**
- **X CEMET**
- **II SIMPOSIUM INTERNACIONAL LA TOS EN LA PRÁCTICA CLÍNICA**
- **SEMINARIO AVANZADO ECOGRAFIA HOMBRO DOLOROSO**
- **CURSO INTRODUCCION A LA DERMATOSCOPIA MEDICOS DEL TRABAJO**
- **XXV JORNADAS INTERNACIONALES VACUNAS**
- **X CURSO DE VALORACION MEDICINA DE INCAPACIDADES**
- **VIII JORNADAS DE COMUNICACIÓN COMPARTIR EXPERIENCIAS**
- **II JORNADA NUTRICION Y BIENESTAR LABORAL**
- **CENTRO REGIONAL DE DOCUMENTACIÓN DE EDUCACION SANTIARIA**
- **CRIBADO EN CANCER COLORRECTAL CONCIENCIACION y ADHERENCIA**
- **CONVOCATORIA SPLL EN ATENCION PRIMARIA**
- **JORNADA ACTUALIZACION INTERPRETACION ANALITICA EN MEDIO LABORAL**

# Formación continuada

- **ICTUS SALUD Y CEREBRO. RETOS Y DESAFIOS DESDE LA EMPRESA**
- **INFORME SOBRE RADIOFRECUENCIAS Y SALUD (2013-2016)**
- **JORNADA PREVENCIÓN 2ª TRAS SÍNDROME CORONARIO AGUDO**
- **ESTUDIO EPIDEMIOLÓGICO ENFS PROFESIONALES DE ESPAÑA 1990-2014**
- **MOONSHOT PULMON**
- **JORNADAS SOLIMAT “LA SALUD LABORAL EN EL SECTOR”**
- **VIDEOS Y PONENCIAS DEL II ENCUENTRO DE LA REES**
- **ACTUALIZACIÓN EN DISLIPEMIAS APLICACIÓN AL MEDIO LABORAL**
- **JORNADA TÉCNICA IMAGEN US SALUD EN EL ENTORNO LABORAL**
- **CALENDARIO VACUNAS HEPATITIS A**
- **PROGRAMA RESPON. PROF. SANITARIA GESTIÓN Y POLÍTICAS DE SALUD**
- **SEMINARIO IMP CÁNCER COLORRECTAL Y MEDICINA DE PRECISIÓN**
- **NUEVA LEGISLACIÓN INSTALACIÓN DESAS COMUNIDAD DE MADRID**

# Web

Media de páginas vistas y sesiones ha aumentado en 2017 (vs 2016):

Mes	Páginas vistas	Sesiones	Mes	Páginas vistas	Sesiones
<a href="#">November 2017</a>	21.530	13.560	<a href="#">December 2016</a>	20.905	16.572
<a href="#">October 2017</a>	23.591	21.608	<a href="#">November 2016</a>	26.129	17.741
<a href="#">September 2017</a>	37.867	19.215	<a href="#">October 2016</a>	28.219	18.711
<a href="#">August 2017</a>	47.663	16.679	<a href="#">September 2016</a>	34.156	19.166
<a href="#">July 2017</a>	50.324	17.299	<a href="#">August 2016</a>	35.141	16.142
<a href="#">June 2017</a>	35.502	17.168	<a href="#">July 2016</a>	23.156	16.809
<a href="#">may-17</a>	51.085	19.651	<a href="#">June 2016</a>	43.232	15.144
<a href="#">April 2017</a>	93.730	18.333	<a href="#">may-16</a>	24.140	15.224
<a href="#">March 2017</a>	41.209	19.779	<a href="#">April 2016</a>	40.982	16.551
<a href="#">February 2017</a>	23.726	17.360	<a href="#">March 2016</a>	28.278	16.628
<a href="#">January 2017</a>	24.824	16.611	<a href="#">February 2016</a>	24.052	20.343
<a href="#">December 2016</a>	22.054	16.572	<a href="#">January 2016</a>	21.530	16.223
<b>Total</b>	<b>473.105</b>	<b>213.835</b>	<b>Total</b>	<b>349.920</b>	<b>205.254</b>
<b>Media Mensual</b>	<b>39.425</b>	<b>17.819</b>	<b>Media Mensual</b>	<b>29.160</b>	<b>17.104</b>
<b>Media diaria</b>	<b>1.314</b>	<b>594</b>	<b>Media diaria</b>	<b>972</b>	<b>570</b>
<b>Comparativa 2017 - 2016</b>					
<b>Total</b>	<b>473.105</b>	<b>213.835</b>	<b>Total</b>	<b>349.920</b>	<b>205.254</b>
<b>Media Mensual</b>	<b>39.425</b>	<b>17.819</b>	<b>Media Mensual</b>	<b>29.160</b>	<b>17.104</b>
<b>Dif 2017-2016</b>	<b>Total</b>	<b>123.185</b>			
<b>Páginas vistas</b>	<b>Media mensual</b>	<b>10.265</b>			
	<b>Media diaria</b>	<b>342</b>			
<b>Dif 2017-2016</b>	<b>Total</b>	<b>8.581</b>			
<b>Sesiones</b>	<b>Media mensual</b>	<b>715</b>			
	<b>Media diaria</b>	<b>24</b>			



# Información sobre la AEEMT

- **Redes sociales:** LinkedIn, Facebook, Twitter.
- **Escuela Nacional de Medicina del Trabajo** (Jornadas de Revisión de Salud Laboral de Médicos Internos Residentes, 2017)
- **Colegios de Médicos y OMC**

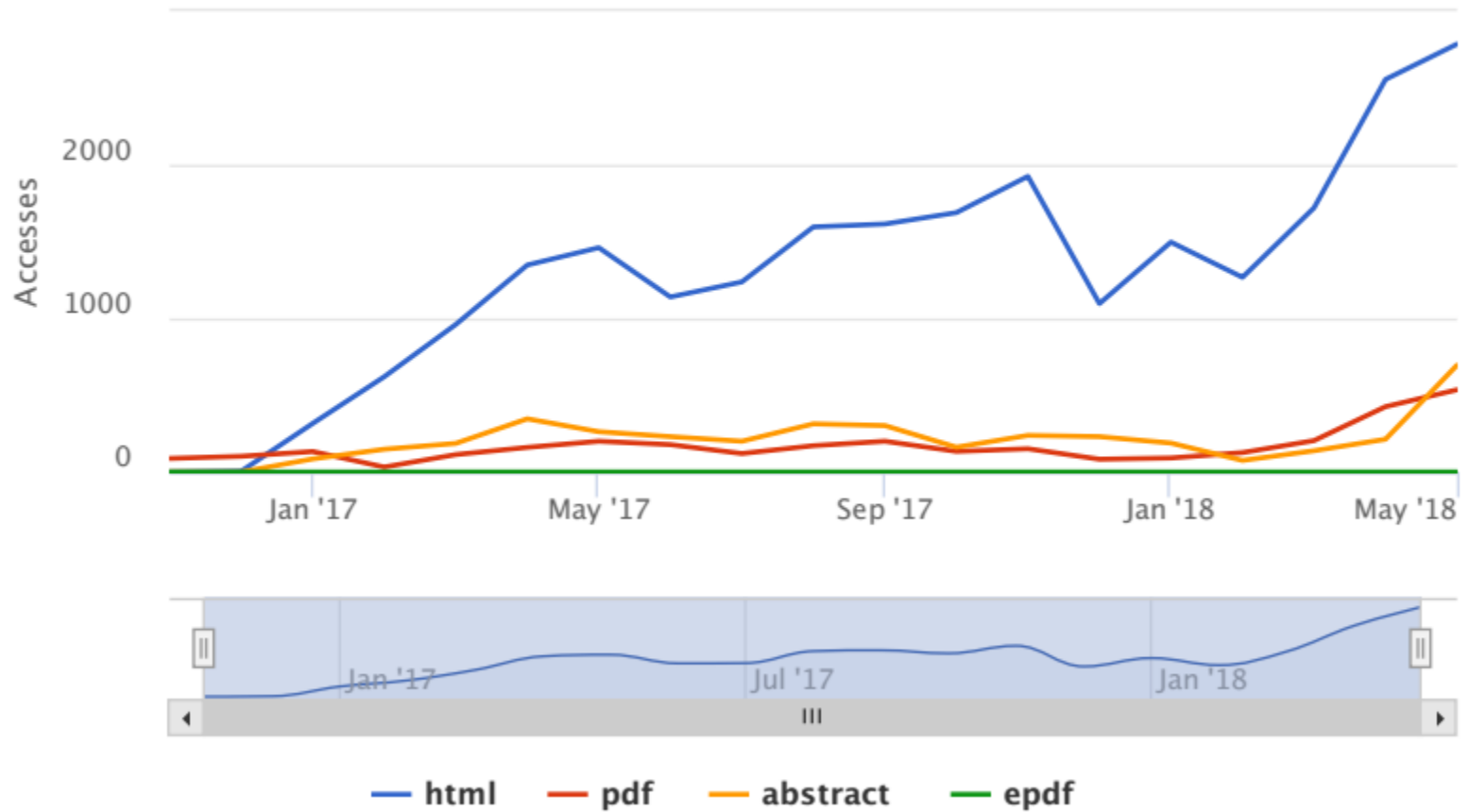
# Revista

- Artículos publicados: 25 (2016: 19 y en 2015: 18)
- Factor de impacto: 0.0541



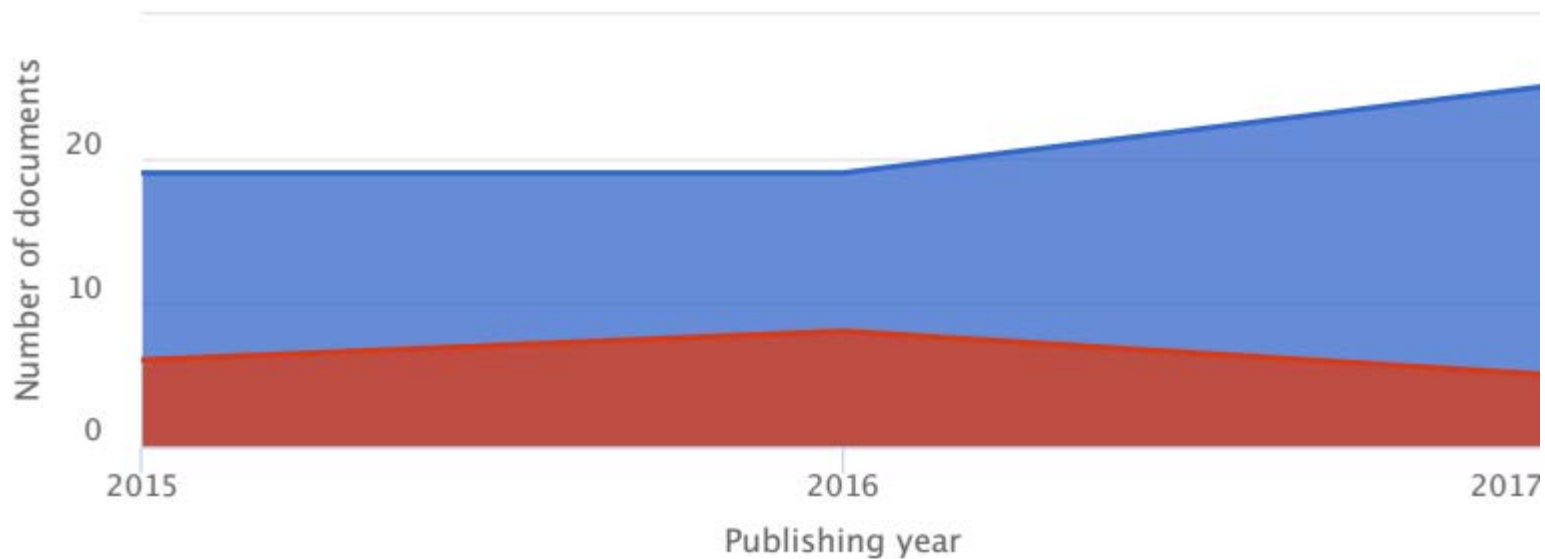
# Total accesses by year and month

Revista de la Asociación Española de Especialistas en Medicina del Trabajo



## Distribution of citable and non citable documents

Revista de la Asociación Española de Especialistas en Medicina del Trabajo



● Citable documents ● Non citable documents

Source: SciELO.org

# Documentos, guías y protocolos

- **Líneas estratégicas sobre la Medicina del Trabajo:** presentado en el X CEMET y a los grupos parlamentarios mayoritarios
- **Encuesta sobre la situación actual de la especialidad en España:** preparada por un grupo de trabajo. Resultados preliminares presentados en jornada intercongreso de 2018
- **Guía de trabajadores especialmente sensibles,** elaborado por el grupo funcional de guías y protocolos- publicado MSD:
  - Página MSDprofesionales (previo registro) - link con la página web AEEMT
- **Documento Dolor y Trabajo** elaborado por el grupo funcional de guías y protocolos- I cumbre de sociedades científicas Menorca noviembre 2017

# Colaboración con Instituciones

- **Ministerio de Sanidad:** comisión nacional de medicina del trabajo (apoyo a la solicitud de aumento de plazas MIR), documentos de consenso sobre vacunación (junto a otras Sociedades Científicas)
- **Universidades:** Universidad de Valencia (cambio de denominación de Master relacionado con la especialidad)
- **Colegios de Médicos y OMC:** defensa de nuestras competencias. En Madrid participación en la asamblea de Sociedades Científicas

# Reunión del consejo interterritorial

-Celebrado el 21 de octubre en el Colegio de Médicos

- Cada delegación:

- actividades realizadas en el último año
- actividades planificadas para el siguiente año
- estado de socios

# Estado de socios

- Altas en 2017: 46 (de ellas 27 MIR)
- Bajas en 2017: 7

**Socios activos** al finalizar 2017: 808

(supone el mayor número de socios activos desde 1990).

<b>Año</b>	<b>2015</b>	<b>2016</b>	<b>2017</b>
<b>Especialistas</b>	739	751	763
<b>Residentes</b>	2	33	45
<b>Socios activos</b>	741	784	<b>808</b>





# **INFORME CUENTAS AÑO 2017**

**AEEMT**

**Madrid 23 de junio de 2018**



# HABER A 31/12/2016

<b>BBVA</b>	<b>69.087,44 €</b>
<b>CAJA</b>	<b>34,40 €</b>
<b>TOTAL</b>	<b>69.121,84 €</b>



# Ingresos 2017

- No ha habido ingresos efectivos en cuenta en 2017 aunque sí, se emitieron facturas.
- A fecha 31/12/2017 no se habían pasado a cobro las cuotas de socio correspondientes a 2017.
- Los recibos se emitieron en el primer trimestre de 2018 por lo que se contabilizaran en el ejercicio de 2018.
- Se emitieron las siguientes facturas, pendientes de cobro a 31/12/2017:

– X CEMET:	Seatra	36.548,38 €
– Simposium de vacunas:		
	-Glaxo	2.500,00 €
	-Pfizer	500,00 €
<u>Total pendiente de ingreso:</u>		<u>39.548,38 €</u>



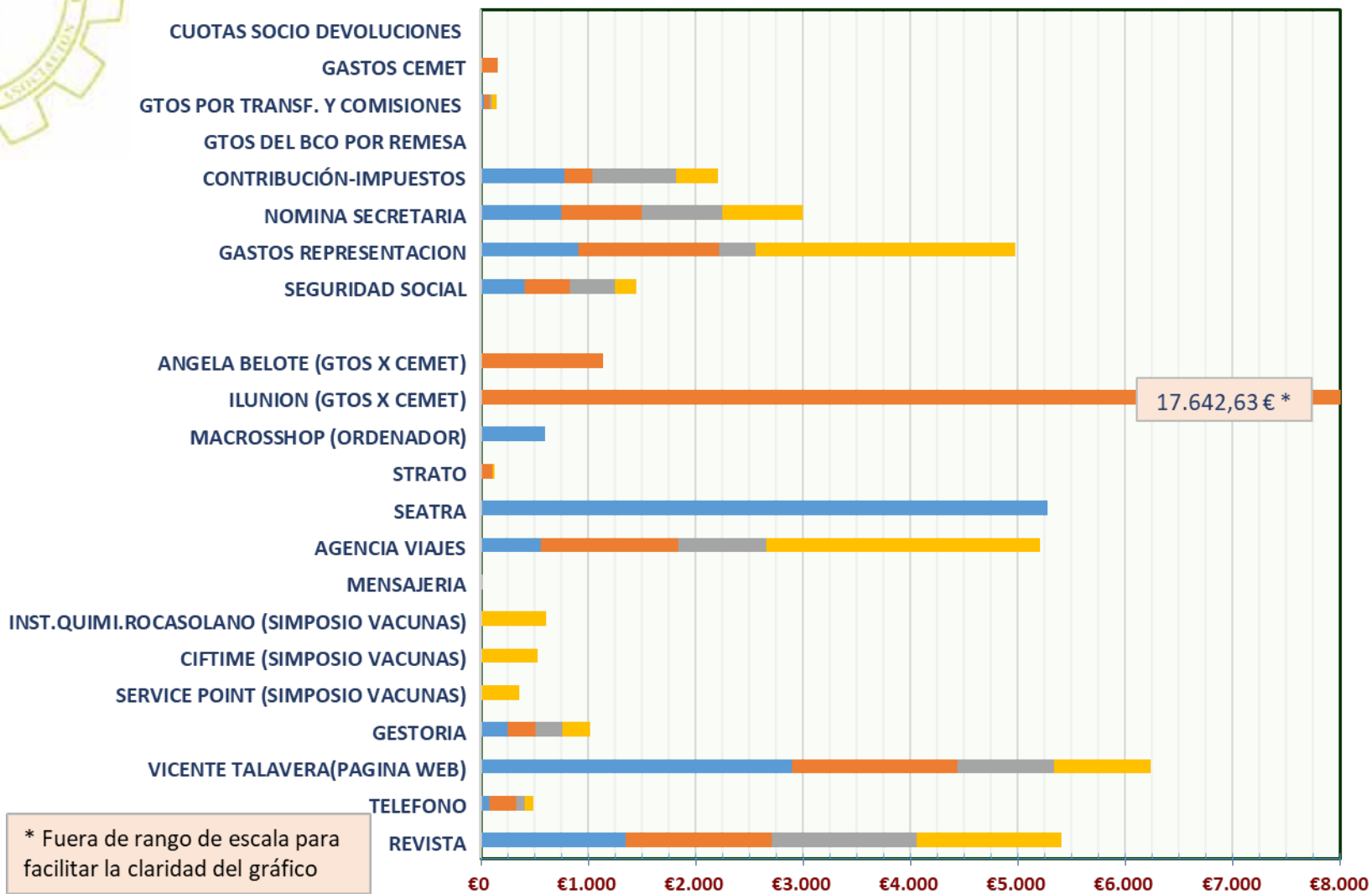
# Gastos 2017

GASTOS	1 <sup>er</sup> TRIMESTRE	2 <sup>o</sup> TRIMESTRE	3 <sup>er</sup> TRIMESTRE	4 <sup>o</sup> TRIMESTRE	TOTAL	% sobre el total
REVISTA	1.352,00	1.352,00	1.352,00	1.352,00	5.408,00	9,55
TELEFONO	78,00	255,28	79,00	81,29	493,57	0,87
VICENTE TALAVERA(PAGINA WEB)	2.898,00	1.542,00	900,00	900,00	6.240,00	11,02
GESTORIA	254,10	254,10	254,10	254,10	1.016,40	1,80
SERVICE POINT (SIMPOSIO VACUNAS)				358,40	358,40	0,63
CIFTIME (SIMPOSIO VACUNAS)				533,61	533,61	0,94
INST.QUIMI.ROCASOLANO (SIMPOSIO VACUNAS)				605,00	605,00	1,07
MENSAJERIA			24,05		24,05	0,04
AGENCIA VIAJES	559,84	1.283,98	818,29	2.549,81	5.211,92	9,20
SEATRA	5.278,62				5.278,62	9,32
STRATO		108,83		19,68	128,51	0,23
MACROSSHOP (ORDENADOR)	594,99				594,99	1,05
ILUNION (GTOS XCEMET)		17.642,63			17.642,63	31,16
ANGELA BELOTE (GTOS X CEMET)		1.140,00			1.140,00	2,01
SEGURIDAD SOCIAL	412,86	417,82	415,34	203,35	1.449,37	2,56
GASTOS REPRESENTACION	912,03	1.305,50	343,98	2.418,48	4.979,99	8,79
NOMINA SECRETARIA	750,84	750,84	750,84	750,84	3.003,36	5,30
CONTRIBUCIÓN-IMPUESTOS	779,54	258,85	778,85	393,85	2.211,09	3,90
GTOS DEL BCO POR REMESA					0,00	0,00
GTOS POR TRANSF. Y COMISIONES	34,13	43,66	25,50	45,98	149,27	0,26
GASTOS CEMET		155,10			155,10	0,27
CUOTAS SOCIO DEVOLUCIONES					0,00	0,00
<b>TOTAL</b>	<b>13.904,95</b>	<b>26.510,59</b>	<b>5.741,95</b>	<b>10.466,39</b>	<b>56.623,88</b>	<b>100</b>



# GASTOS 2017

■ 1er TRIMESTRE ■ 2º TRIMESTRE ■ 3er TRIMESTRE ■ 4º TRIMESTRE



\* Fuera de rango de escala para facilitar la claridad del gráfico



# HABER A 31/12/2017

<b>BBVA</b>	<b>12.463,56 €</b>
<b>CAJA</b>	<b>34,40 €</b>
<b>TOTAL</b>	<b>12.497,96 €</b>



- Gracias